

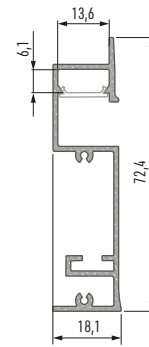


Profile



Perfil / Profilé



FLARO
LUMINES








Profile LED FLARO Perfil LED FLARO / Profilé LED FLARO

	WHITE (lacquered) blanco (lacado) / blanc (laqué)	SILVER (anodized) plata (anodizado) / argent (anodisé)
		
1,0 m	10-0441-10	10-0444-10
2,02 m	10-0441-20	10-0444-20
3,0 m	10-0441-30	10-0444-30
Dimensions (mm) Dimensiones (mm) / Dimensions (mm)	1000, 2020, 3000	
LED strip width (mm) Anchura de la tira LED (mm) / Largeur du ruban LED (mm)	up to 12 hasta 12 / jusqu'à 12	
Application Uso / Application	indoor shirting profile – for lighting residential compartments and commercial facilities perfil empotrable para el suelo / rodapié - para la iluminación de espacios residenciales y locales comerciales / profilé encastrable sol / plinthe. Eclairage fonctionnel et décoratif	













Covers (PVC/PMMA/PC) Difusores / Diffuseurs

Dimensions (mm) / Dimensiones (mm) / Dimensions (mm): 1000, 2020, 3000



TRANSPARENT transparente / transparent	FROZEN glaseado / frozen	MILKY opal / milky	FROSTED frosted / frosted	MILKY FROSTED frosted leche / frosted milky
BASIC				
				
1 m/PMMA 11-2013-10 1 m/PC 11-3013-10	1 m/PMMA 11-2012-10 1 m/PC 11-3012-10	1 m/PMMA 11-2011-10 1 m/PC 11-3011-10	1 m/PMMA 11-2015-10	1 m/PMMA 11-2016-10

End caps for LED profile FLARO (aluminium)

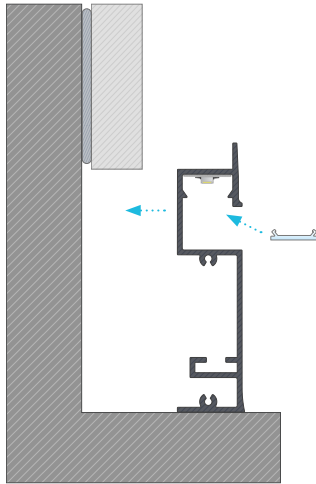
Tapones laterales LED FLARO (aluminio) / Embouts de finition LED FLARO (aluminium)

WITH A HOLE con agujero / avec trou				WITHOUT A HOLE sin agujero / sans trou			
WHITE blanco / blanc		SILVER plata / argent		WHITE blanco / blanc		SILVER plata / argent	
FLARO							
LEFT izquierda / gauche	RIGHT derecho / droit	LEFT izquierda / gauche	RIGHT derecho / droit	LEFT izquierda / gauche	RIGHT derecho / droit	LEFT izquierda / gauche	RIGHT derecho / droit
							
ALU 12-0231-10	ALU 12-0241-10	ALU 12-0255-10	ALU 12-0245-10	ALU 12-0231-11	ALU 12-0241-11	ALU 12-0255-11	ALU 12-0245-11
ZUM VERPUTZEN for gypsum finish / для застройки							
LEFT izquierda / gauche	RIGHT derecho / droit	LEFT izquierda / gauche	RIGHT derecho / droit				
							
ALU 12-0211-10	ALU 12-0221-10	ALU 12-0215-10	ALU 12-0235-10				

Accessories Accesorios / Accessoires

straight connector conector recto / connecteur droit	angular transverse connector 90° conector angular transversal 90° / connecteur angulaire transverse 90°	angular connector 90° conector angular 90° / connecteur 90°	angular connector 120° conector angular 120° / connecteur 120°	mounting springs muelle de montage / ressorts de fixation
				
14-3032-02	14-3038-01	14-3030-01	14-3036-01	14-5001-00

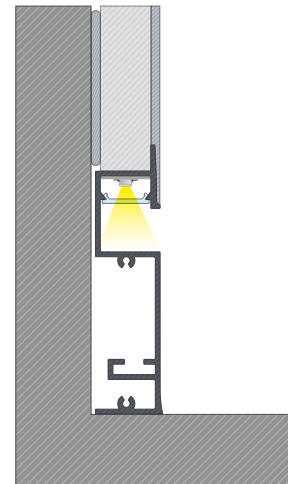
1.



Installation manual for shirting FLARO profile with BASIC cover

Manual de instalación para perfil base FLARO con difusor BASIC / Instruction de montage du profilé de plancher FLARO avec le diffuseur BASIC


2.



End result of the assembly of FLARO shirting profile with BASIC cover and plastered finish

El resultado final de montaje de perfil de base FLARO con difusor BASIC y pieza de perfil enyesada / Résultat final du montage du profilé de plancher FLARO avec le diffuseur BASIC

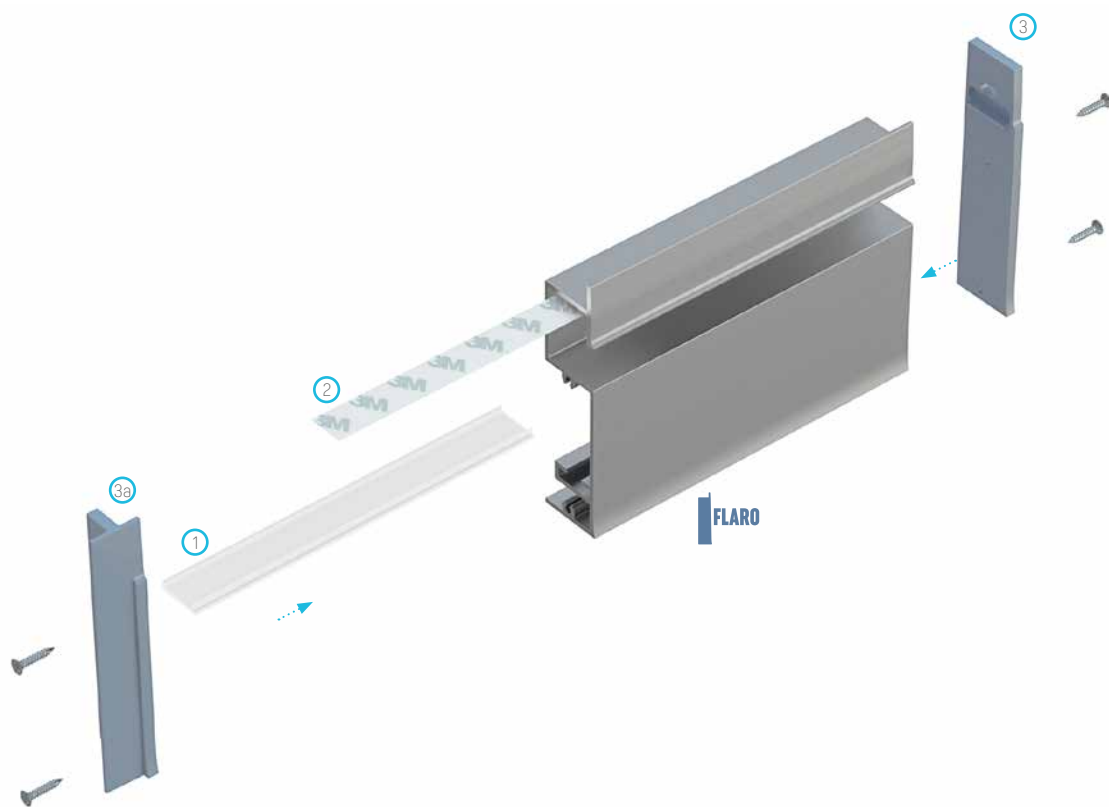
3.



Example of the assembly of shirting FLARO profile at 90 degrees angle

Ejemplo del montaje de perfil base FLARO bajo un ángulo y en el punto de conexión entre paredes / Exemple de montage du profilé de plancher FLARO

4.



Assembly scheme for elements of the lighting system using FLARO profile (1) BASIC cover, (2) a LED strip (3), an end cap with hole with basic finish, (3a), an end cap with full finish

El esquema de montaje de elementos de sistema de iluminación usando perfil FLARO (1) difusor BASIC, (2) tira LED, (3) tapón con acabado recto, (3a) tapón con acabado completo / Schéma de montage des éléments du système d'éclairage en utilisant le profilé FLARO ainsi que (1) le diffuseur BASIC, (2) le ruban LED, (3) les embouts FLARO avec finition droite, (3a) l'embout FLARO avec finition pleine

